


Rien ne se perd, TOUT SE COMPOSTE ! Rien ne se perd, TOUT SE COMPOSTE ! Rien ne se perd, TOUT SE COMPOSTE !



# DU COMPOSTAGE PARTAGÉ



Pour des millions de Français, composter est devenu une pratique quotidienne, tout comme le tri des autres déchets valorisables.

## QU'EST CE QUE LE COMPOSTAGE ?

*Le compostage c'est la transformation des déchets alimentaires en présence d'eau et d'air et sous l'actions des décomposeurs (bactéries, champignons, vers, insectes).*

*La matière obtenue est le compost.*



## Sur le territoire de Loire Forez agglomération, 3 solutions de compostage sont mises en place.

### COMPOSTAGE INDIVIDUEL

DANS L'ESPACE PRIVÉ



### COMPOSTAGE PARTAGÉ

DANS L'ESPACE PUBLIC



### COLLECTE

DANS L'ESPACE PUBLIC



#### POUR QUI ?

Le compostage individuel est adapté aux foyers disposant d'un terrain en extérieur. Nous vous proposons des composteurs à tarif préférentiel.

**Le compostage partagé est adapté pour les particuliers habitant en immeuble ou en maison de bourg sans jardin.**

La collecte concerne uniquement des centres-villes historiques et denses dans lesquels les composteurs partagés ne peuvent pas être installés.

#### QUE DEVIENT LE COMPOST ?

Les déchets alimentaires sont compostés directement sur place, dans le composteur individuel.

Le compost mature est utilisable directement pour le potager, le verger ou les plantes d'intérieur.

Vous pouvez vous référer au guide du compostage individuel disponible sur [www.loireforez.fr](http://www.loireforez.fr) dans la rubrique déchets.


**Les déchets alimentaires sont compostés directement sur place, dans les composteurs partagés.**

**Si nous surveillons, la bonne dégradation, il est important de respecter les consignes.**

**Le compost mature est mis à disposition des habitants ou utilisé pour les espaces verts communaux.**

Les déchets alimentaires sont évacués régulièrement par un camion et compostés sur une plateforme dédiée.

Le compost est distribué aux agriculteurs.



# LE COMPOSTAGE PARTAGÉ COMMENT ÇA MARCHE ?

*Un site de compostage est installé près de chez vous afin de composter les déchets alimentaires et réduire le volume de vos poubelles.*

Un site de compostage est composé d'un minimum de 3 bacs :

**1 bac d'apport,**  
**1 bac de maturation,**  
**1 bac de broyat.**

Les déchets alimentaires sont gérés et traités sur place.



**Si vous le souhaitez, vous pouvez demander votre bioseau en mairie ou à l'accueil de Loire Forez agglomération. Il est gratuit !**



# QUE METTRE DANS LE BAC D'APPORT ?

*Déposez en vrac !  
Rien dans le sac.*

**OUI**

**Épluchures de fruits /  
légumes et légumes abîmés**  
(y compris les agrumes)



**Coquilles  
d'œufs**



**Thé** (sachet et vrac)  
**Café** (marc et filtre)



**Restes d'assiettes en petite quantité**  
(croûte de fromage, petit morceau de viande  
ou de pain, etc.)



Évitez le  
gaspillage  
alimentaire,  
pensez à cuisiner  
les restes  
et les fanes.

**NON**


**Carcasse de viande  
et crustacés**



**Déchets plastiques**  
(même sac  
dit compostable)



**Litière et  
déjections  
animales**



**Déchets verts**  
(tonte, branchage,  
plante en pot)



# COMMENT FAIRE ?

*Retrouvez les modes d'emploi sur les couvercles des composteurs.*



Ces gestes simples mais essentiels permettent d'éviter les nuisances (odeurs, moucheron, guêpes, rongeurs).

## Étape 1



**Découpez ou concassez** en morceaux les apports pour faciliter la décomposition.

## Étape 2



**Videz** votre bioseau dans le composteur (**bac d'apport uniquement**).

*Astuces : pensez à vider votre bioseau tous les 3 jours maximum. Vous pouvez déposer un fond de broyat dans le bioseau. Les jus seront absorbés et cela facilitera le nettoyage.*

## Étape 3



**Étalez** les déchets alimentaires sur l'ensemble de la surface à l'aide de la griffe présente dans le bac d'apport.

## Étape 4



**Ajoutez** une casserole de broyat pour aérer le compost et absorber les jus et odeurs.

*Vous pouvez récupérer du compost dans le bac de maturation. Un message sera affiché lorsque le compost mature sera disponible et le bac restera ouvert.*



*Un agent passe une fois par semaine assurer le suivi, les opérations de brassage et de transfert.  
Merci de considérer son travail en respectant les consignes.*



## **LES ERREURS À ÉVITER :**



**PAS D'APPORT EN SAC.**  
*Déposez vos apports en vrac.*



**PAS D'APPORT DANS LES BACS DE MATURATION ET DE BROYAT.**  
*Dépôts uniquement dans le bac d'apport.*



**PAS D'APPORT GROSSIER.**  
*Pensez à découper en petits morceaux.*



**PAS D'APPORT AUTRES QUE CEUX AUTORISÉS.**

Rien ne se perd, TOUT SE COMPOSTE ! Rien n'est perdu.

# POUR ALLER PLUS LOIN ...

## SITES INTERNET

Loire Forez agglomération :



<https://www.loireforez.fr/services-aucitoyen/dechets/compostage>

Réseau compost citoyen Auvergne Rhône-Alpes

[aura.reseaucompost.org](http://aura.reseaucompost.org)



## VIDÉOS



Peppa pig : le compost

Une vidéo pour les enfants.

<https://youtu.be/ocpDy9NWrxz?feature=shared>

## LIVRE



Compost et paillage : Denis Pépin—Edition terre vivante

### MERCI POUR VOTRE GESTE ET BON COMPOSTAGE...



17 Bd de la Préfecture,  
42600 Montbrison  
[compostage@loireforez.fr](mailto:compostage@loireforez.fr)  
04 26 54 70 50

[loireforez.fr](http://loireforez.fr)



## Fabriquer son terreau

### 1. Mélanger

à part égale de la terre du jardin (ou de taupinière) avec du compost mature.

### 2. Tamiser

pour enlever les cailloux et les racines (avec un tamis ou une cagette plastique de récupération de diamètre 1 à 1.5 cm).

### 3. Mélanger

l'ensemble et arroser jusqu'à l'obtention d'une texture semblable au terreau. Si votre terre est trop argileuse, vous pouvez ajouter du sable fin.

## Bonne plantation !

